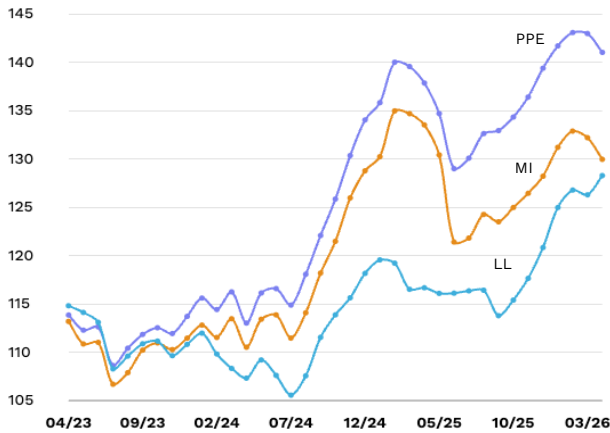


## Indices de la demande en Suisse

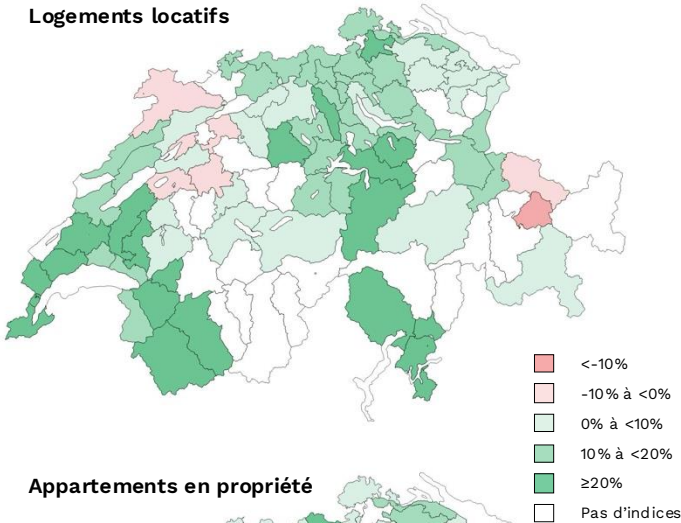
(T2/14 = 100)



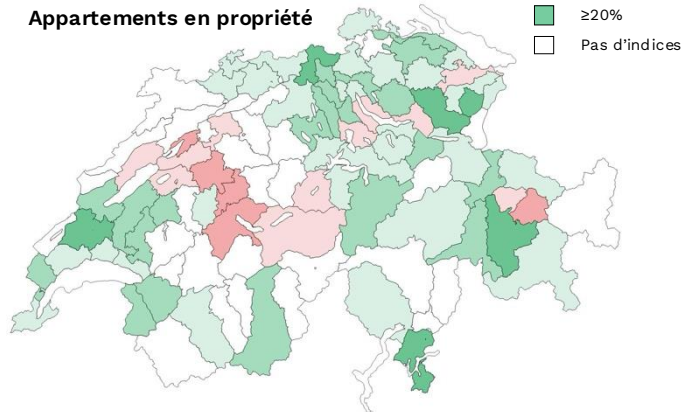
## Évolution de la demande

(Du 04/25 au 04/26 en %)

### Logements locatifs



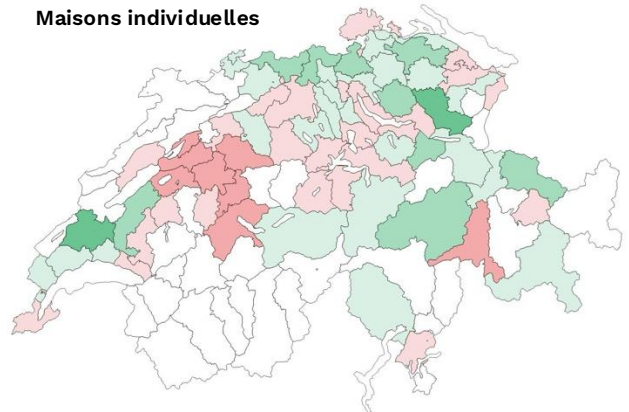
### Appartements en propriété



## Hausse de la demande supérieure à la moyenne dans le canton de Vaud et en Suisse centrale


Les évolutions régionales montrent, tous segments confondus, une hausse de la demande supérieure à la moyenne dans le canton de Vaud ainsi que dans de nombreuses régions de Suisse centrale. Un recul a en revanche été observé dans plusieurs régions du canton de Berne, surtout pour la propriété. Globalement, la demande de logements en propriété a moins progressé l'an dernier que celle des logements locatifs. La demande de maisons individuelles a en outre évolué plus faiblement que celle des PPE.

### Maisons individuelles



## Prévision de la demande

**Logements locatifs**  
3 mois 1 année

**Appartements en propriété**  
3 mois 1 année

**Maisons individuelles**  
3 mois 1 année
